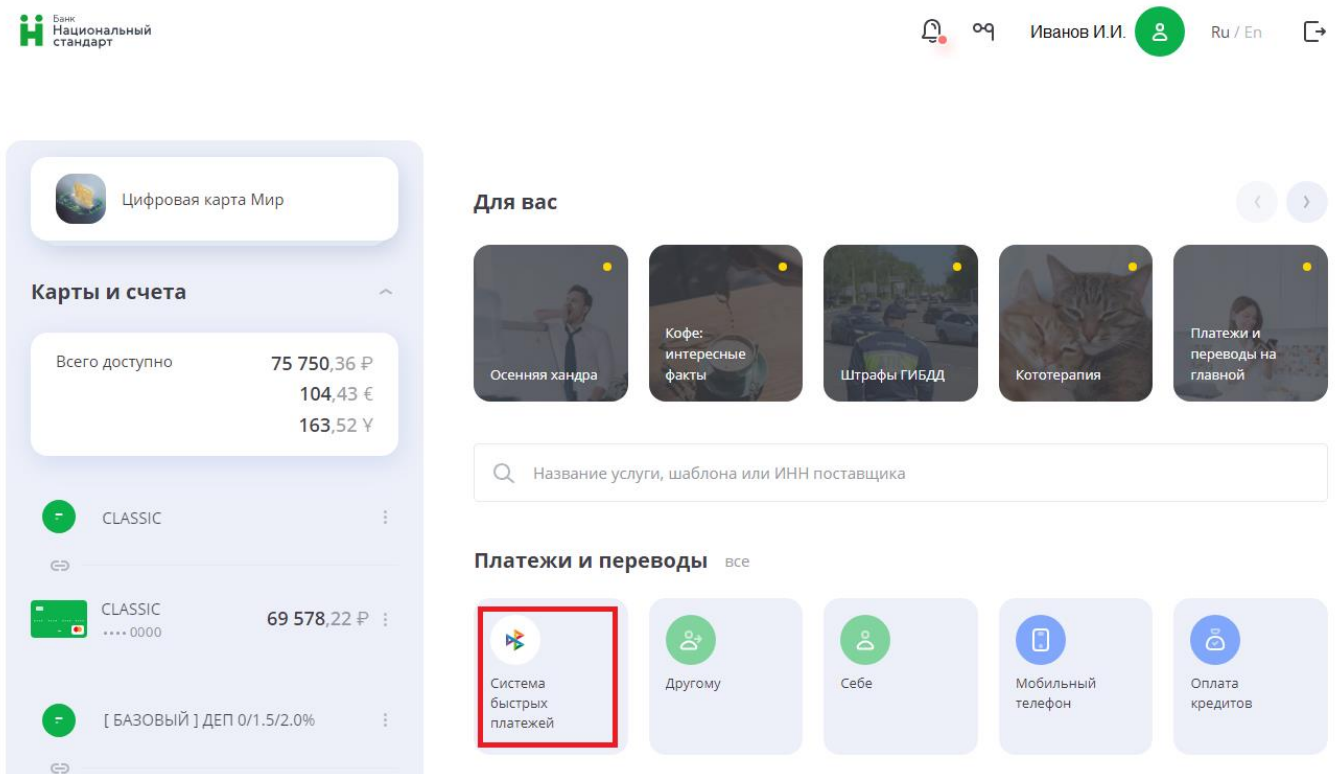


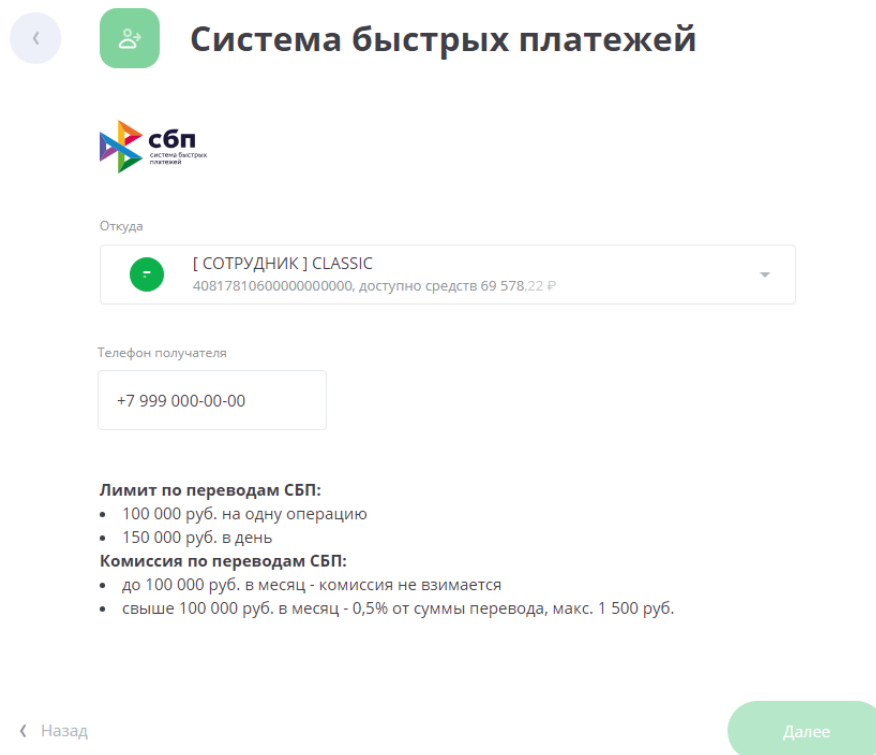
Инструкция по работе в Системе быстрых платежей Банка России (СБП) с использованием системы Интернет-Банк для физических лиц.

1. Осуществление переводов денежных средств через СБП.

1.1. Для осуществления операции в разделе «Платежи и переводы» необходимо выбрать пункт «Система быстрых платежей».



1.2. На экране откроется окно операции. Укажите счет, с которого будут списаны денежные средства для перевода, и номер телефона получателя платежа в другом банке.



1.3. После нажатия кнопки «Далее» Интернет-Банк проверит, подключен ли получатель к СБП. Если получатель подключен к СБП откроются для заполнения поля:

- Банк получателя;
- Сумма;
- Сообщение получателю.



Система быстрых платежей



Откуда

CLASSIC
40817810600000000000, доступно средств 69 578,22 Р

Телефон получателя

+7 999 000-00-00

Банк получателя

Выберите значение

Сумма

0,00 Р

Сообщение получателю

Максимум 140 символов

Лимит по переводам СБП:

- 100 000 руб. на одну операцию
- 150 000 руб. в день

Комиссия по переводам СБП:

- до 100 000 руб. в месяц - комиссия не взимается
- свыше 100 000 руб. в месяц - 0,5% от суммы перевода, макс. 1 500 руб.

Назад

Далее

1.4. Если получатель платежа установил банк по умолчанию, то этот банк будет отображен в соответствующем поле. При необходимости можно указать другой банк. Для этого надо набрать его наименование в соответствующем поле. Для удобства по мере ввода названия Интернет-Банк будет находить подходящие банки и отображать их списком.

Банк получателя

Сбе





1.5. Далее необходимо заполнить поле «Сумма».


1.6. Отправитель может заполнить краткое сообщение получателю платежа в поле «Сообщение получателю». Поле «Сообщение получателю» не обязательно к заполнению и позволяет ввести не более 20 символов.

1.7. После указания всех реквизитов необходимо нажать кнопку «Далее». Интернет-Банк проверит корректность реквизитов.


1.8. Если все заполнено корректно надо нажать кнопку «Перевести», чтобы осуществить перевод. Если введенные данные требуют корректировки, необходимо нажать кнопку «Назад» для перехода к корректировке платежа.

1.9. Информация о лимитах и комиссиях по переводам СБП размещена на экране перед кнопкой «Перевести».

  Система быстрых платежей



Откуда

 CLASSIC
40817810600000000000, доступно средств 69 578,22 Р


Телефон получателя

+7 999 000-00-00

Получатель

Иван Иванович И.

Банк получателя

 Сбербанк

Сумма

100,00 Р Комиссия за перевод 0,00

Сообщение получателю

Перевод средств

Лимит по переводам СБП:

- 100 000 руб. на одну операцию
- 150 000 руб. в день

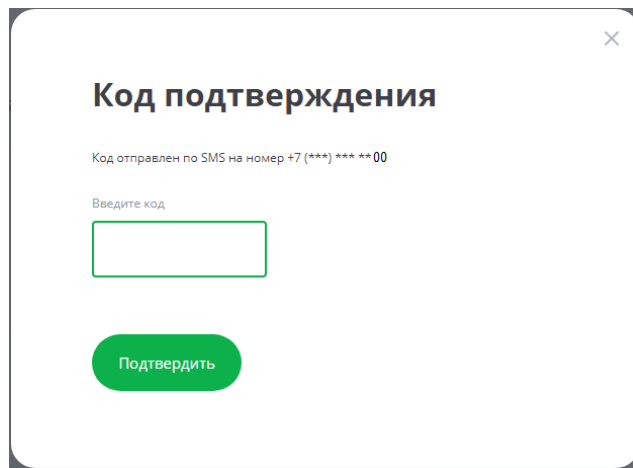
Комиссия по переводам СБП:

- до 100 000 руб. в месяц - комиссия не взимается
- свыше 100 000 руб. в месяц - 0,5% от суммы перевода, макс. 1 500 руб.

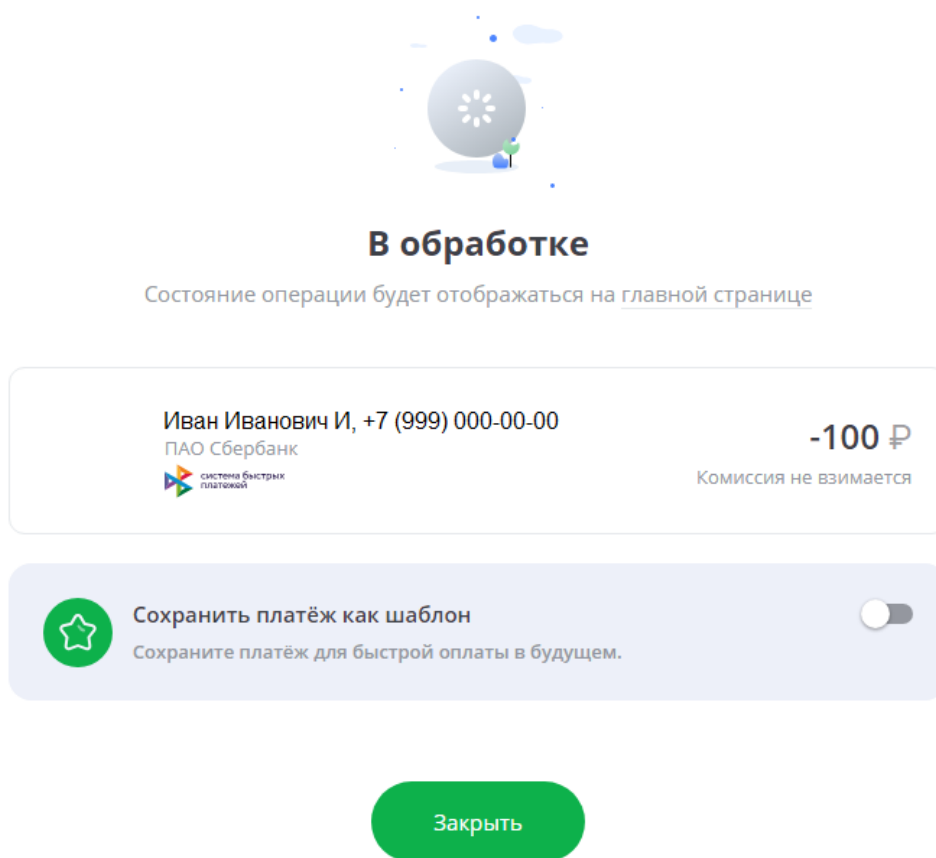
Данные на форме были изменены

[← Назад](#) [Перевести](#)

1.10. После нажатия кнопки «Перевести» на мобильный телефон, зарегистрированный в Интернет-Банке для получения уведомлений, будет направлено СМС с деталями совершаемой операции и одноразовым кодом подтверждения операции. На экране откроется окно ввода кода подтверждения операции.



1.11. После ввода кода подтверждения на экране отобразится окно с информацией о совершенном платеже. На данном экране, на основании выполненного перевода, можно сделать шаблон, для быстрой оплаты в будущем.



1.12. Информацию по совершенной операции так же можно увидеть в ленте операций.



Иван Иванович И

Переводы ▾

-100 ₽  



08.09.2023 11:41 (мск)	Исполнен
Отправитель	Иван Иванович И
Счёт отправителя	40817810600000000000
Банк отправителя	АО Банк "Национальный стандарт", БИК: 044525498
Сумма операции	100 ₽
Получатель	Иван Иванович И +7 (999) 000-00-00
Банк получателя	ПАО Сбербанк, БИК: 044525225
Назначение платежа	Перевод средств
Детали операции	Иван Иванович И
ID операции СБП	BC000016001100011200160011070011

Документы

Чек Платежное поручение

Отправить на e-mail:

Отправить



2. Банк по умолчанию.

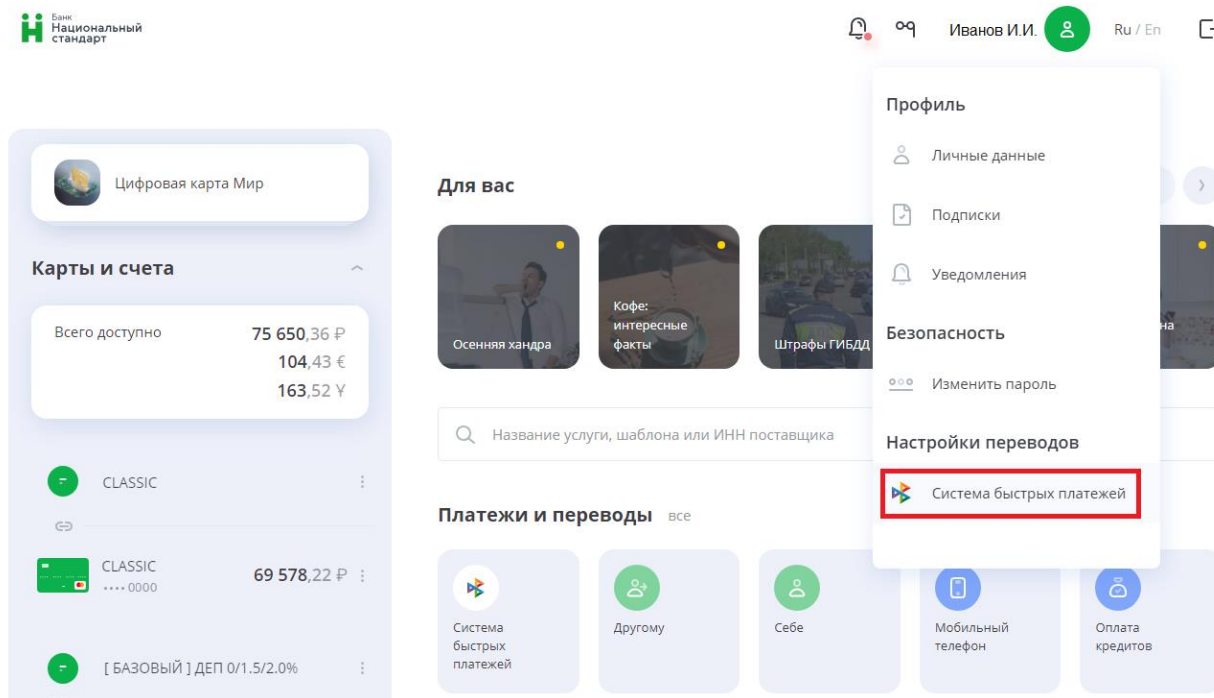
Интернет-Банк позволяет указать АО Банк «Национальный стандарт» в качестве банка по умолчанию для зачисления денежных средств, поступивших на счет клиента по СБП. Для этого:

ВАЖНО!

Интернет-Банк не позволяет установить в качестве банка по умолчанию какой-либо другой банк кроме АО Банк «Национальный стандарт»

2.1. Необходимо зайти в меню «Профиль» в правой верхней части окна и выбрать пункт «Система быстрых платежей».

2.2. Во вкладке «Установка банка» нажать кнопку «Установить».



Настройка Системы быстрых платежей

Установка банка Настройка перевода СБПэй



С быстрыми платежами отправителю достаточно ввести ваш номер телефона, чтобы вы получили перевод.

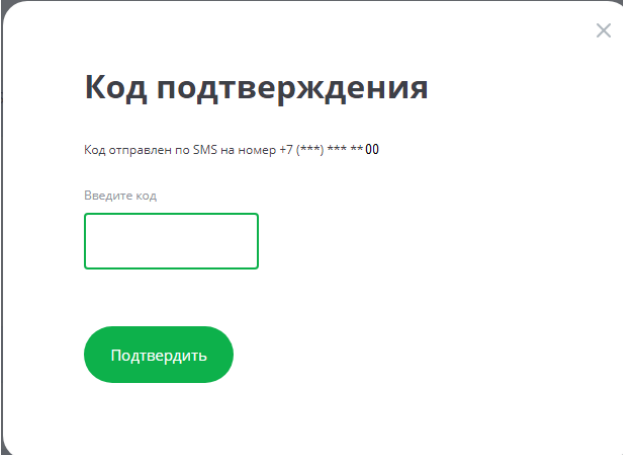
Мой номер телефона для получения переводов: +7 (999) 000-0000

Установка банка по умолчанию в СБП

"АО Банк "Национальный стандарт"" будет предложен отправителю, как банк по умолчанию, для переводов по номеру телефона через Систему быстрых платежей.

Установить

2.3. На мобильный телефон, зарегистрированный в Интернет-Банке для получения уведомлений, будет направлено СМС с деталями совершаемой операции и одноразовым кодом подтверждения операции. На экране откроется окно ввода кода подтверждения операции.



Код подтверждения

Код отправлен по SMS на номер +7 (***) *** **00

Введите код

Подтвердить

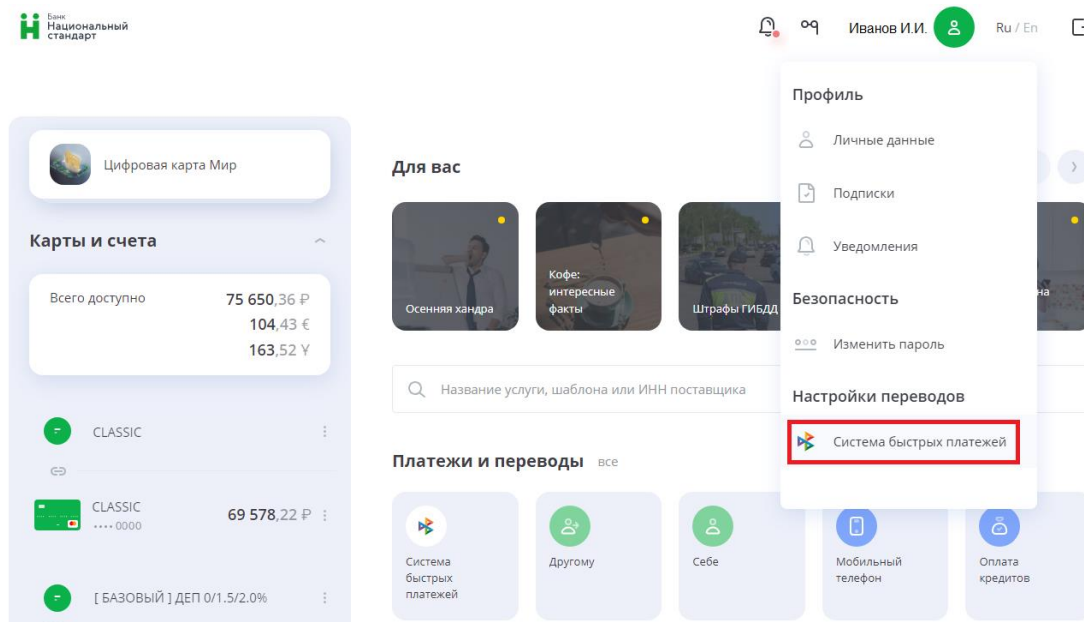
Для сохранения настройки «Банк по умолчанию» необходимо ввести полученный код подтверждения. После этого все переводы денежных средств будут осуществляться на счет клиента в АО Банк «Национальный стандарт», если перевододатель в ручном режиме не указал другой банк.

3. Счет для зачисления платежей.

Для осуществления зачисления средств на счет в АО Банк «Национальный стандарт» клиенту необходимо обязательно указать счет зачисления. Для этого:

3.1. Необходимо зайти в меню "Профиль" в правой верхней части окна и выбрать пункт «Система быстрых платежей».

3.2. Выбрать из списка счет, на который необходимо зачислять денежные средства по переводам СБП, и нажать на кнопку «Установить».



Настройка Системы быстрых платежей

Установка банка **Настройка перевода** СБПэй



Переводы, отправленные вам через Систему быстрых платежей, будут зачисляться на выбранный счёт.

Куда

CLASSIC **** 0000
40817810600000000000, доступно средств 69 478,22 Р

Установить

3.3. После сохранения появится всплывающее окно с текстом "Счет зачисления по умолчанию успешно установлен".

3.4. Переводы по СБП с этого момента будут поступать на указанный счет. Изменить номер счета можно проделав действия раздела 3 инструкции для другого счета.